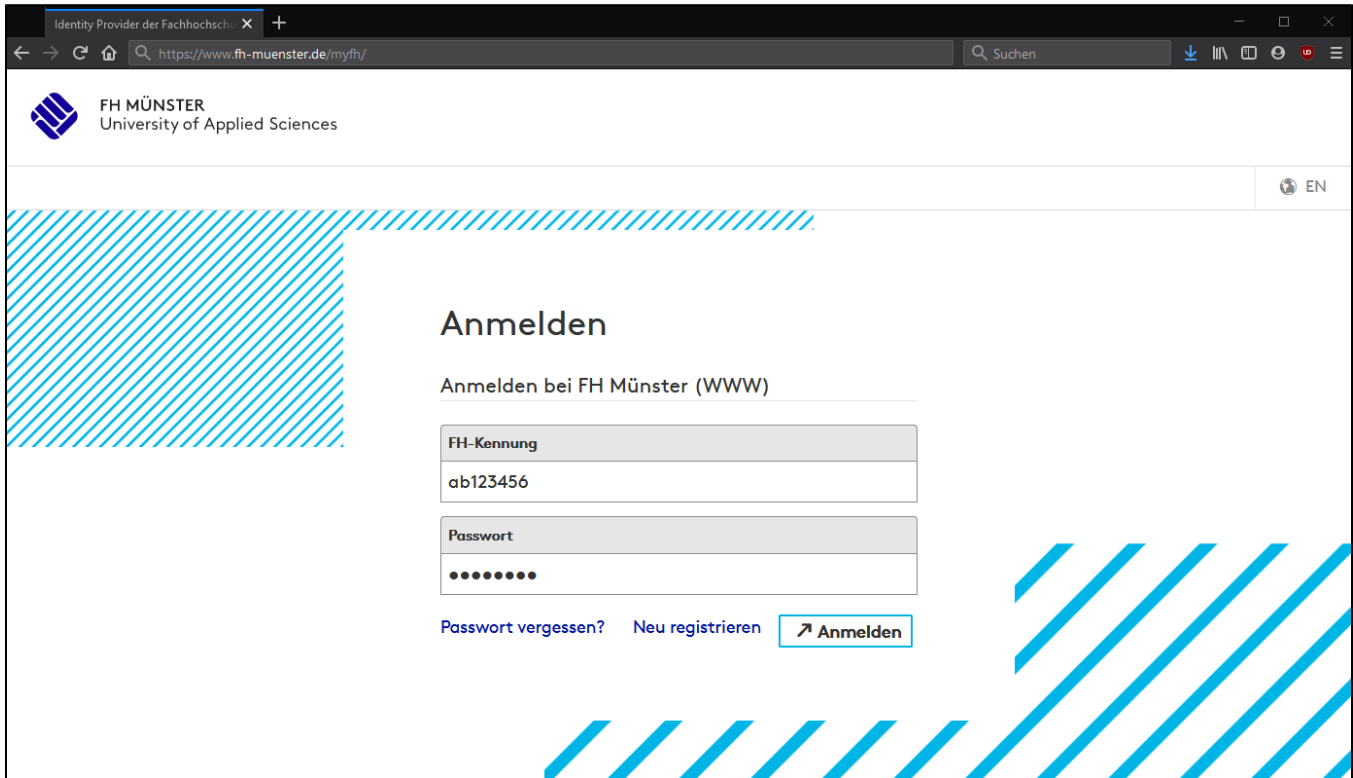


Microsoft Azure verwalten

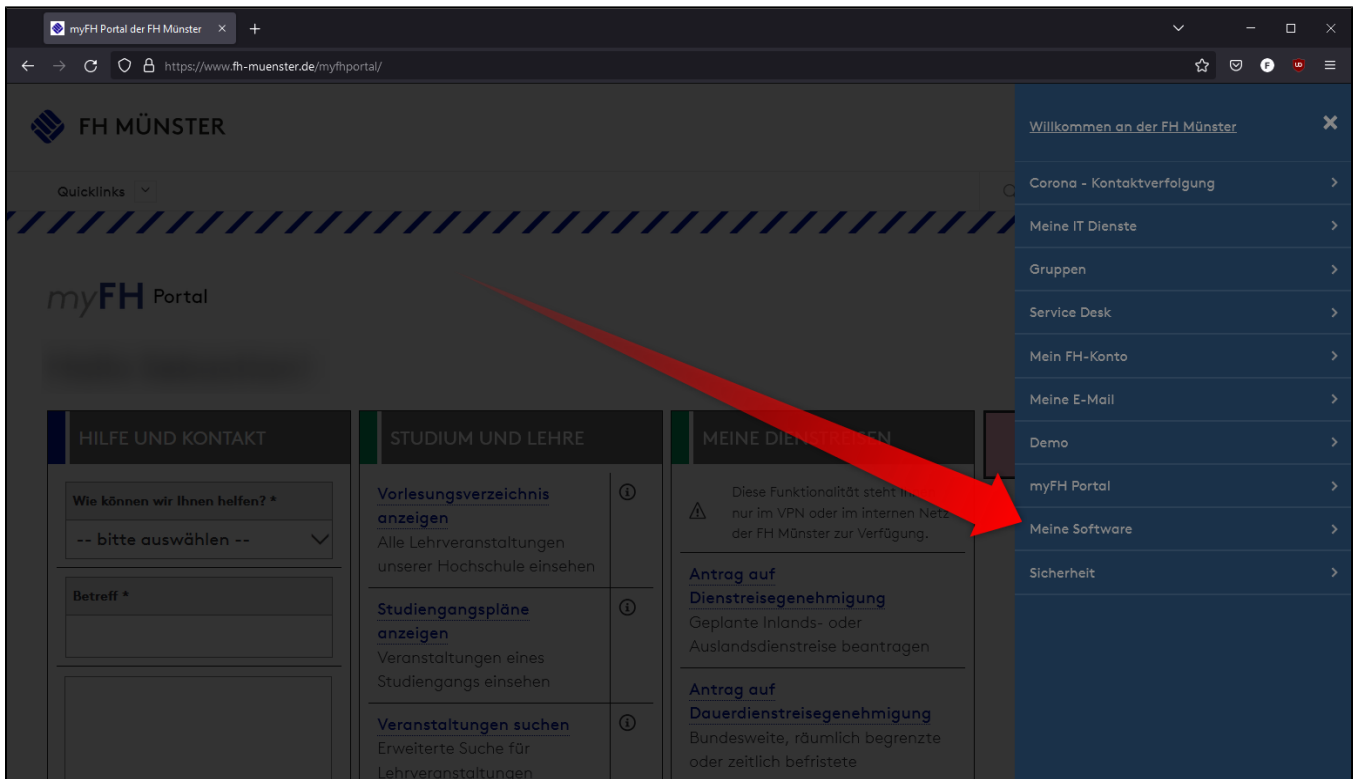
- Sie benötigen eine bestehende Immatrikulation oder ein aktives Beschäftigungsverhältnis an der FH-Münster
- Sie benötigen eine gültige FH-Benutzerkennung (z.B. ab123456)
- Sie benötigen eine aktive Internetverbindung

Wenn Sie die Voraussetzungen erfüllen, können Sie folgende Schritte ausführen:

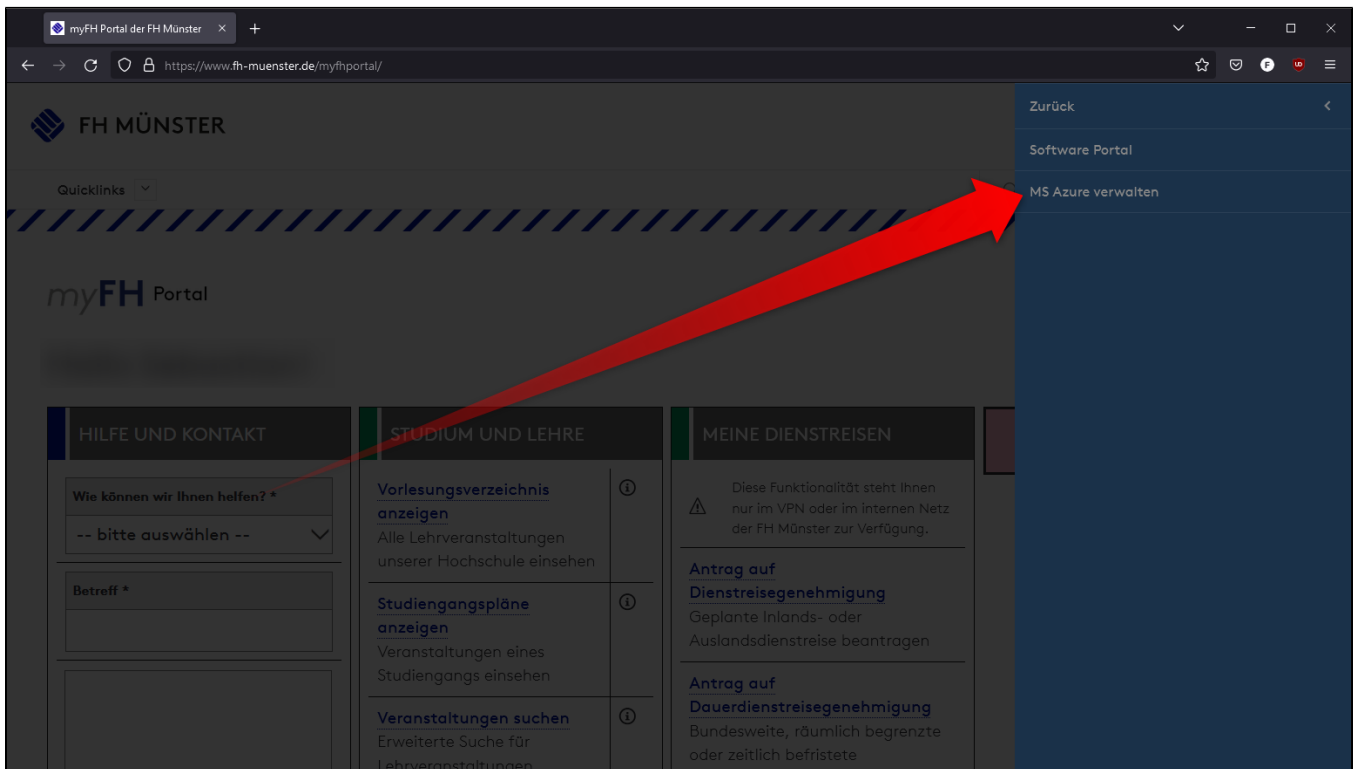


The screenshot shows a web browser window with the URL <https://www.fh-muenster.de/myfh/>. The page header includes the FH MÜNSTER logo and the text "FH MÜNSTER University of Applied Sciences". A language selector in the top right corner is set to "EN". The main content area features a blue and white striped decorative background. The heading "Anmelden" is centered, followed by the sub-heading "Anmelden bei FH Münster (WWW)". Below this are two input fields: "FH-Kennung" with the value "ab123456" and "Passwort" with masked characters. At the bottom of the form, there are three links: "Passwort vergessen?", "Neu registrieren", and a blue button labeled "Anmelden".

- Besuchen Sie das myFH-Portal der Datenverarbeitungszentrale: [myFH-Portal](#)
- Geben Sie ggf. Ihre FH-Benutzerkennung und das dazugehörige Passwort ein.
- Klicken Sie auf „Login“.



- Klicken Sie auf "Meine Software"



- Klicken Sie auf "MS Azure verwalten".

The screenshot shows a web browser window with the URL https://www.fh-muenster.de/myfhportal/?s=sid_azure. The page header includes the FH MÜNSTER logo and navigation elements. The main content area is titled "myFH Portal" and "Microsoft Azure verwalten". Below this, it says "Ihr MS Azure-Cloud-Konto (Office 365 Portal)". A table displays account details:

Registrierungsdatum	02.12.2013
Letzter Reset	11.07.2016 15:16:51
Azure-Cloud-Konto	mm123456@fh-muenster.de
Office 365-Portal	https://www.office.com/

Below the table, a green button labeled "Azure-Passwort ändern" is highlighted with a red box and a red arrow pointing to it. At the bottom left, there is a link "zum Seitenanfang".

- In diesem Bereich können Sie Ihre Daten einsehen.
- Wenn Sie Ihr Kennwort verändern möchten, drücken Sie auf "Azure-Passwort ändern".

myFH Portal der FH Münster

https://www.fh-muenster.de/myfhportal/?s=sid_azure

FH MÜNSTER

Quicklinks

ENGLISCH

MENU

myFH Portal

Portaleinstellungen

Microsoft Azure verwalten

Hinweis
Über diese Funktion kann das Passwort für die Microsoft Azure-Cloud verändert werden. Es handelt sich hierbei **nicht** um das Passwort für Ihr reguläres FH-Konto.

Ihr neues Microsoft Azure-Passwort

Neues Passwort

Neues Passwort (Bestätigung)

✓ Azure-Passwortänderung bestätigen

[Passwortrichtlinien](#)

- Vergeben Sie anschließend ein neues Kennwort und bestätigen Sie.

The screenshot shows the myFH Münster portal interface. At the top, there is a navigation bar with the FH MÜNSTER logo, a search bar, a user profile icon, a language selector set to 'ENGLISCH', and a 'MENU' button. Below the navigation bar, the page title is 'myFH Portal' and 'Portaleinstellungen' is visible in the top right corner. The main heading is 'Microsoft Azure verwalten'. A green notification box with a checkmark icon contains the text: 'Ihr neues Azure-Passwort wurde gesetzt. Bitte beachten Sie, dass es einige Minuten dauern kann, bis das Passwort zu Microsoft synchronisiert wird.' A red arrow points to this notification. Below the notification, the section is titled 'Ihr MS Azure-Cloud-Konto (Office 365 Portal)'. It contains a table with the following data:

Registrierungsdatum	02.12.2013
Letzter Reset	11.07.2016 15:16:51
Azure-Cloud-Konto	mm123456@fh-muenster.de
Office 365-Portal	https://www.office.com/

Below the table, there is a green button with a person icon and the text 'Azure-Passwort ändern'. At the bottom of the page, there is a link 'zum Seitenanfang'.

- Das Kennwort wird anschließend geändert.
 - Bitte beachten Sie, dass es einige Minuten dauern kann, bis das Passwort zu Microsoft synchronisiert wird.